

2023 北京微电子国际研讨会暨 IC WORLD 大会

官网报名操作指南

2023 年 7 月

目录

1. 注册登录.....	3
2. 展商报名.....	3
3. 嘉宾报名.....	7
4. 观众报名.....	13
5. 其他.....	16

1. 注册登录

点击“个人中心”或“嘉宾报名”或“展商报名”时，需要先登录系统，如果没有账号，需要点击“立即注册”按钮，注册账号。也可点击“验证码登录”按钮，用手机短信验证码登录。



2. 展商报名

(1) 点击首页 banner 图、点击首页“展商报名”按钮，进行展会报名。





(2) 登录系统，如果没有注册，点击“立即注册”按钮，进行注册。也可点击“验证码登录”按钮，用手机验证码登录。



(3) 登录后，完善信息，填写完成后点击“下一步”



填写信息 选择展位及价格 生成并确认合同 完成展位选择 提交参会人员信息

展商信息

* 公司名称：

* 姓名：

* 邮箱：

* 职位：

* 公司类型（主营业务）：

开票信息

* 发票类型：

* 公司名称：

* 纳税人识别号：

* 注册地址：

(4) 选择展位及价格，选择完成后，点击“下一步”即可。



您已选择的展位： 展位价格总计： 元

注：若对价格有疑问可随时联系组委会。

(5) 点击“浏览合同”按钮，查看合同，如果合同有误，选择“合同有误或需法审”上传修改后的合同，如果取消展位点击“取消展位”按钮，合同确认后，点击“下一步”。



✔ 展位已经锁定，锁定日期为：2023-07-11，**请于锁定日起10日内核对并签订合同。**

[预览合同](#)

合同无误 合同有误或需法务审核 展位取消

注：组委会将在5个工作日内将盖章版合同发予展商，请展商回传。

[上一步](#)

[下一步](#)

(6) 填写参会人员信息，如果添加多人，点击“添加新人员信息”按钮，添加信息。



已收到您提交的展位合同，感谢您的参与！

请您对接主场公司，展商手册可于【[资料下载](#)】页面自行下载。

还请您在**布展开始前**提交参会人员信息

[提交参会人员信息](#)

[查看报名信息](#)

提醒：上传资料后，组委会将于大会布展开始的三天前向您发送参展确认函，届时请您留意邮箱。



* 参展人数：

* 姓名： <input type="text" value="请输入姓名"/>	* 职位： <input type="text" value="请输入职位"/>
* 证件类型： <input type="text" value="请选择证件类型"/>	* 证件号码： <input type="text" value="请输入证件号码"/>
* 居住地址： <input type="text" value="请选择"/>	* 公司名称： <input type="text" value="北京富源汇丰科技有限公司"/>
* 手机号： <input type="text" value="请输入手机号"/>	

(7) 填写完成后，展商报名成功，在个人中心的我的展商报名中，可查看到报名信息，点击“查看详细”按钮，查看详细信息，点击“修改参会人”按钮，修改参会人员信息。

我的展商报名 >

我的嘉宾报名 >

我的展商报名
返回

2023北京微电子国际研讨会暨IC WORLD大会

展位：A-T39

报名时间：2023-07-11

状态：报名完成

查看详情
修改参会人

3. 嘉宾报名

(1) 点击首页 banner 图、点击首页“论坛嘉宾报名”按钮，进行嘉宾报名。




(2) 登录系统，如果没有注册，点击“立即注册”按钮，进行注册。也可点击“验证码登录”按钮，用手机验证码登录。



(3) 登录后，选择报名方式

报名方式



方式一：自主报名

① 完善信息，填写完成后点击“下一步”

2023 北京微电子国际研讨会
Beijing International Seminar on Micro-Electronics
第12届ICM@WORLD大会
12th ICM@WORLD Conference

首页 大会概况 博览会 学术论坛 历届回顾 赞助机会 联系我们 资料下载

搜索 个人中心

嘉宾报名

完善信息 稿件上传 组委会审核 演讲PPT上传 组委会审核 完成

演讲信息

- 演讲题目：
- 单位名称：
- 演讲嘉宾姓名：
- 职位：
- 移动电话：
- 邮箱：
- 个人简介：（请输入200字以内个人简介）
- 证件照： 注：请上传小于10MB的jpg/png格式照片。

联系人

- 联系人姓名：
- 移动电话：
- 邮箱：
- 邮寄地址：

② 上传稿件，上传后点击“提交”按钮，等待组委会进行审核。

2023 北京微电子国际研讨会
Beijing International Seminar on Micro-Electronics
第12届ICM@WORLD大会
12th ICM@WORLD Conference

首页 大会概况 博览会 学术论坛 历届回顾 赞助机会 联系我们 资料下载

搜索 个人中心

嘉宾报名

完善信息 稿件上传 组委会审核 演讲PPT上传 组委会审核 完成

稿件上传：
注：仅支持上传Word文件，命名方式为 单位名称-演讲题目-演讲人姓名

③ 等待组委会进行审核时，您可以提前按照模板要求准备PPT，PPT模板可于【资料下载】页面自行下载。点击“查看报名信息”按钮，可查看报名信息内容。



审核通过后，系统则自动进入下一步，请您按照模板要求准备PPT
PPT模板可于【资料下载】页面自行下载

[查看报名信息](#)

④ 审核通过后，嘉宾上传 PPT，上传完成后，点击“提交”按钮，即可。



PPT上传:

注：仅支持上传PPT文件，命名方式为：单位名称-演讲题目-演讲人姓名

[上传PPT](#)

[提交](#)

⑤ 上传完成后，等待组委会审核。点击“查看报名信息”按钮，查看报名信息内容。



您的演讲PPT已提交，请等待审核...

温馨提示：因演讲内容将在会后进行文集汇编并整理出版，供政府、业内人士、专家学者等参阅，为保障双方权益，需要演讲嘉宾于会议现场签署文集出版授权协议，协议内容可于本页置顶先下载查看，请勿知照。
[点击下载文集版权协议]

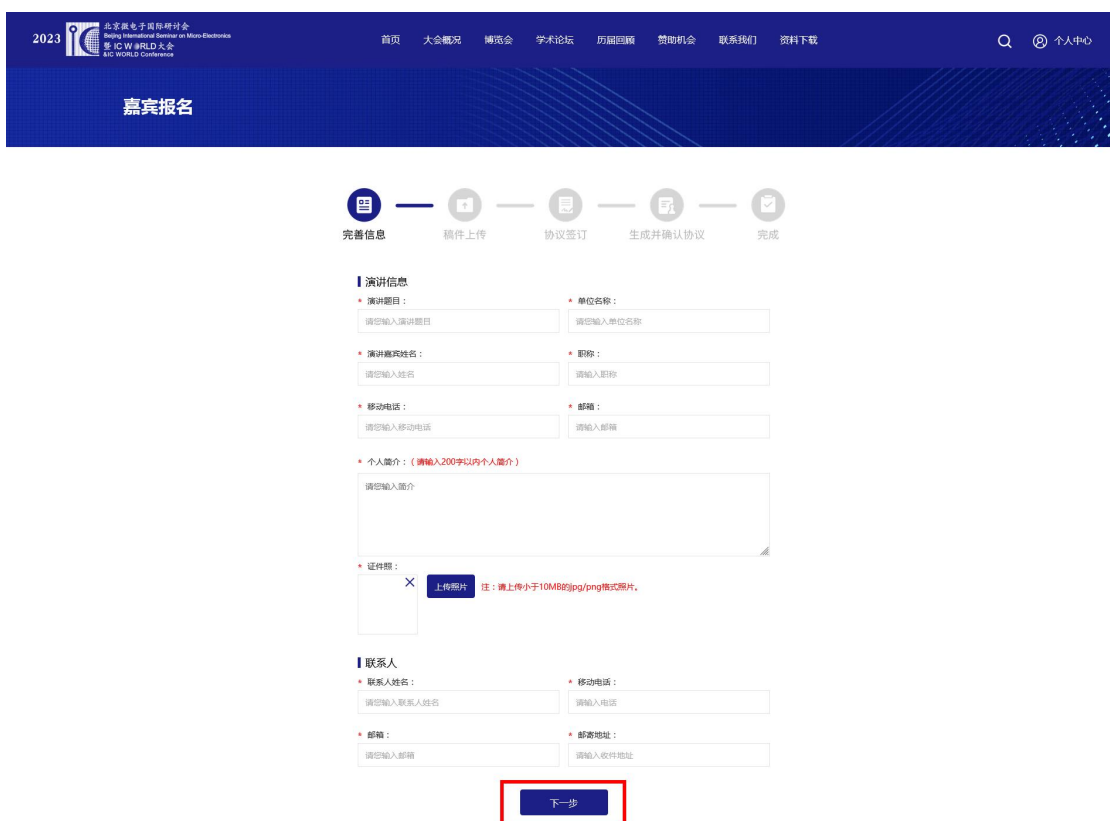
[查看报名信息](#)

⑥ 嘉宾可在个人中心的“我的嘉宾报名”中，点击“查看”按钮，查看信息，点击“添加”按钮，添加新信息。



方式二：主办方邀请

① 完善信息，填写完成后点击“下一步”。



② 上传稿件，上传后点击“下一步”按钮，等待组委会进行审核。



③ 协议签订，填写嘉宾信息和专家费信息后，点击“下一步”按钮。

完善信息 — 稿件上传 — 协议签订 — 生成并确认协议 — 完成

注：因演讲内容将在会后进行文集汇编并整理出书，供政府、业内人士、专家学者等传阅，为保障双方权益，现特邀请您进行文集协议签订，感谢您的配合。

嘉宾信息

* 姓名： * 演讲题目：

* 电话： * 邮箱：

* 身份证号码：

专家费信息

* 银行卡号： * 开户行：

④ 点击“预览协议”按钮，查看协议，如果协议有误，选择“协议需要修改”上传修改后的协议，协议确认无误后，点击“提交”按钮，即可完成报名。

完善信息 — 稿件上传 — 协议签订 — 生成并确认协议 — 完成

✔ 文集协议已生成，生成日期为2023-07-11，请于生成日起5日内核对协议。

协议无误 协议需要修改

上传电子签名：

注：
1、组委会将在论坛当天将盖章版协议发予嘉宾本人。
2、请上传宽200px高80px的签名图片，如下图：



⑤ 上传完成后，点击“查看报名信息”按钮，查看报名内容。



⑥ 嘉宾可在个人中心的“我的嘉宾报名”中，点击“查看”按钮，查看信息，点击“添加”按钮，添加新信息。

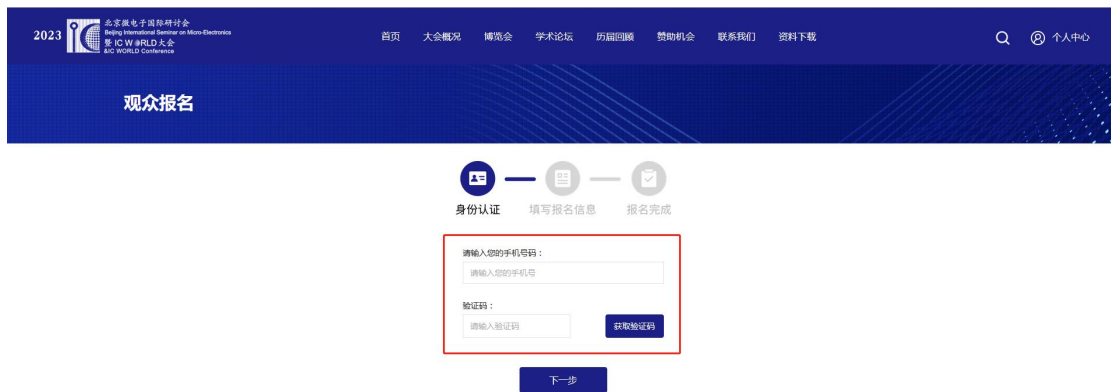


4. 观众报名

(1) 点击首页 banner 图、点击首页“观众报名”按钮，进行观众报名。



(2) 填写手机号及验证码，填写完成后点击“下一步”



2023 北京微电子国际研讨会
Beijing International Seminar on Micro-Electronics
第 10 届 ICW@WRLD 大会
10th ICW@WRLD Conference

首页 大会概况 博览会 学术论坛 历届回顾 赞助机会 联系我们 资料下载

观众报名

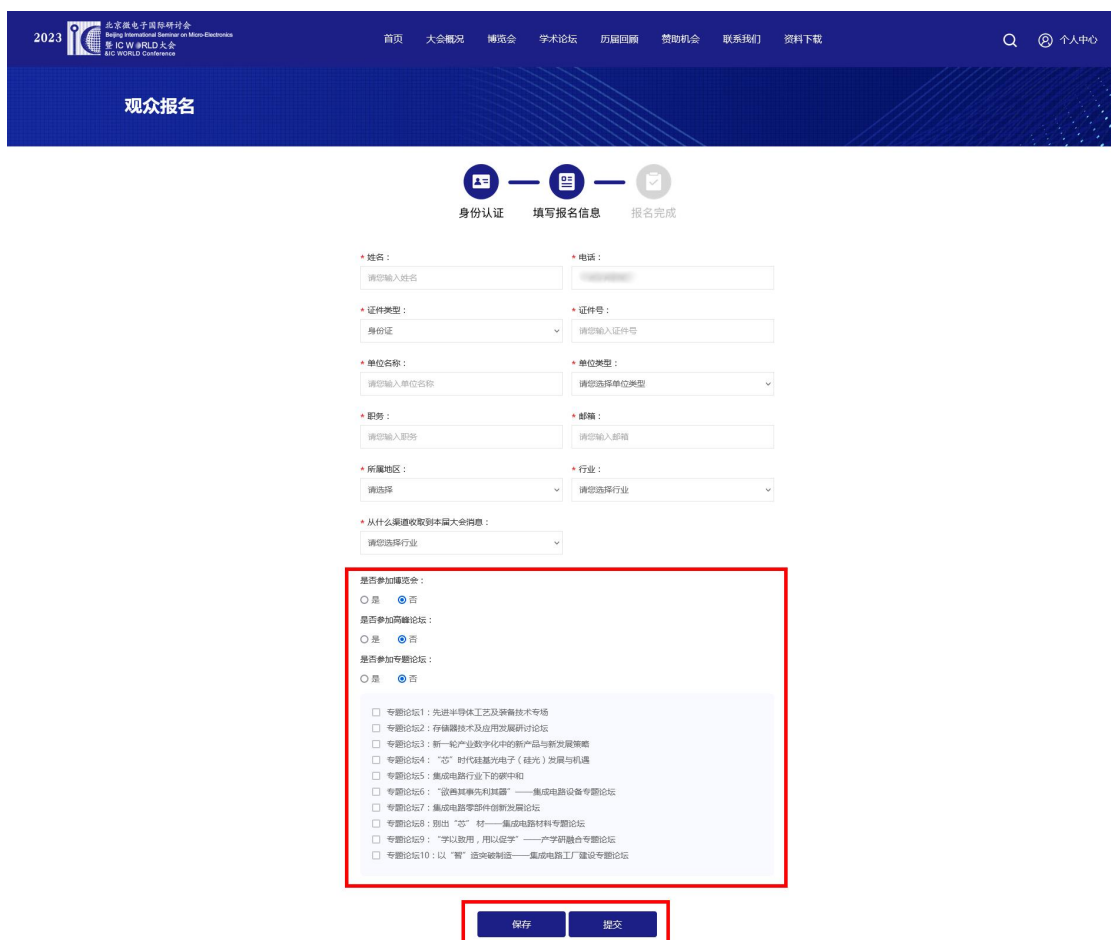
身份认证 填写报名信息 报名完成

请输入您的手机号码：
请输入您的手机号

验证码：
请输入验证码 获取验证码

下一步

(3) 填写报名信息，填写一部分的时候，可以点击“保存”按钮，进行暂存，点击“提交”按钮，提交信息。



2023 北京微电子国际研讨会
Beijing International Seminar on Micro-Electronics
第 10 届 ICW@WRLD 大会
10th ICW@WRLD Conference

首页 大会概况 博览会 学术论坛 历届回顾 赞助机会 联系我们 资料下载

观众报名

身份认证 填写报名信息 报名完成

* 姓名：
请输入姓名

* 电话：
请输入电话

* 证件类型：
身份证

* 证件号：
请输入证件号

* 单位名称：
请输入单位名称

* 单位类型：
请选择单位类型

* 职务：
请输入职务

* 邮箱：
请输入邮箱

* 所属地区：
请选择

* 行业：
请选择行业

* 从什么渠道收到本届大会消息：
请选择行业

是否参加峰会：
 是 否

是否参加高峰论坛：
 是 否

是否参加专题论坛：
 是 否

专题论坛1：先进半导体工艺及装备技术专场
 专题论坛2：存储技术及应用发展高峰论坛
 专题论坛3：新一轮产业数字化转型的新产品与新发展机遇
 专题论坛4：“芯”时代硅基光电子（硅光）发展与机遇
 专题论坛5：集成电路行业下的碳中和
 专题论坛6：“设备领先和利器”——集成电路设备专题论坛
 专题论坛7：集成电路零部件创新发展论坛
 专题论坛8：跳出“芯”材——集成电路材料专题论坛
 专题论坛9：“字以敦用，用以定学”——产学研融合专题论坛
 专题论坛10：以“智”造突破制造——集成电路工厂建设专题论坛

保存 提交

- (4) 报名成功后，会显示恭喜报名成功，点击“下载二维码”按钮，可下载二维码，点击“查看报名信息”按钮，可查看报名的信息。点击“继续报名”按钮，可添加新的报名信息。



- (5) 查看报名信息时，如果需要修改报名信息，点击“修改报名信息”按钮，进行修改。



5. 其他

- (1) 资料下载：点击首页 banner 图、点击首页“资料下载”按钮，可以下载大会的相关资料，如大会推广手册、展商手册、大会 PPT 模板等。

The screenshot displays the website for IC WORLD 2023. At the top, a navigation bar includes links for '首页' (Home), '大会概况' (Conference Overview), '博览会' (Exhibition), '学术论坛' (Academic Forum), '历届回顾' (Past Editions), '赞助机会' (Sponsorship Opportunities), '联系我们' (Contact Us), and '资料下载' (Download), with the latter highlighted by a red box. The main banner features the text 'IC WORLD® 2023 凝芯聚力 奋楫扬帆' and '2023北京微电子国际研讨会暨IC WORLD大会'.

Below the banner, there are several promotional tiles. One tile is titled '资料下载 北京微电子国际研讨会暨ICWORLD大会' and includes a '点击下载' (Download) button, which is highlighted with a red box. Another tile is titled '观众报名' (Audience Registration) with a right-pointing arrow.

At the bottom, a dark blue bar with a circuit pattern contains the text '资料下载'. Below this, a list of download items is shown:

大会-LOGO	立即下载
大会-官网操作指南	立即下载